



PAUTAS PARA LA ELABORACIÓN DEL TRABAJO GRUPAL I DEL MÓDULO DE MONITOREO DE PROGRAMAS Y PROYECTOS DE DESARROLLO: PLAN DE MONITOREO Y EVALUACIÓN DE UN PLAN, PROGRAMA O PROYECTO DE DESARROLLO

A continuación se presentan las pautas para el desarrollo del **Trabajo Grupal I: Flujograma de información e indicadores con lenguaje de procesos, definiendo entregables, responsables y métodos.**

Para elaborar un flujograma de información e indicadores, realiza lo siguiente:

1. Se definen cuáles son los **entregables** (informes) más relevantes que se debe realizar en el marco del sistema de monitoreo y evaluación.
2. En función a los indicadores del PPP seleccionado, identifica las **actividades** necesarias desde el recojo de datos hasta la elaboración y presentación de informes.

Nota: Considerar todas las actividades dentro del proceso, es decir desde la elaboración de instrumentos, validación de los mismos, selección de técnicas, recojo de datos, procesamiento de la información, análisis de calidad de datos, elaboración de reportes, presentación de resultados, entre otras.

3. Identifica los principales métodos que se trabajará para llevar a cabo cada actividad.

Nº	Actividad	Método (s)




4. Elabora un **cronograma** de actividades en el cual deberás incluir la siguiente información para cada una de las actividades identificadas:

Nº	Actividad	Responsable	Fecha de inicio	Fecha de término	Duración en días	Actividad predecesora	Entregable

5. A continuación, elabora un **diagrama de flujos de datos** utilizando un lenguaje de procesos en función a las actividades identificadas colocando la información previamente identificada en el cronograma.

A continuación damos algunos ejemplos de lenguaje de procesos:

- a. Elipse: Inicio y Final (Señala el inicio o final del diagrama de flujos).
- b. Rectángulo: Representa una actividad.
- c. Rombo: Identifica una decisión del tipo “Si” y “No”.

- d. Círculo: Conector (Representa el enlace de actividades con otra dentro de un procedimiento).
- e. Triángulo boca abajo: Representa el archivo de un documento.
- f. Flecha: Señala la línea del flujo.
- g. Triángulo boca arriba: Archivo temporal (Proporciona un tiempo para el almacenamiento del documento).
- h.  : Representa a un documento
- i.  : Representa a múltiples documentos
- j.  : Identifica a una base de datos

6. Sube el Trabajo Grupal en la tarea de la Plataforma Virtual en la sección correspondiente.